

Balance de importaciones de miel – Segundo trimestre del año 2021

Rumanía se consolida como el principal país abastecedor de miel de la industria española en 2021 (origen del 21% de nuestras importaciones).

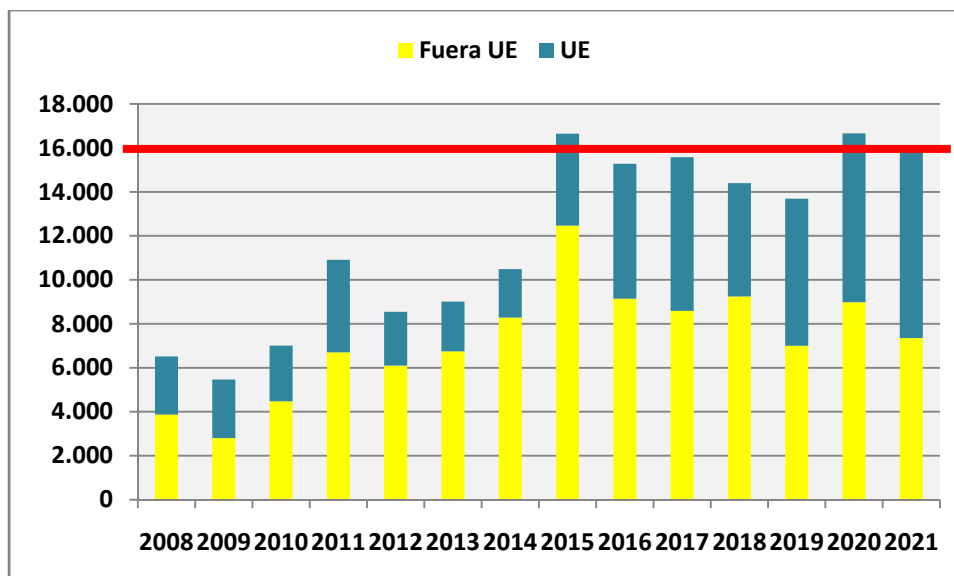
El 14% de la miel que entró en España lo hizo directamente desde China, que sigue siendo el segundo país abastecedor de miel de la industria de nuestro país.

Portugal pasa a ser cuarto proveedor de miel en el primer semestre de 2021.

Las provincias más compradoras de miel en España fueron, durante este primer semestre, y en este orden, Valencia, Salamanca, Castellón y Huesca.

Entre enero y junio de **2021** los operadores españoles adquirieron un total de **16.022 toneladas** de miel (**639 toneladas menos** que en el mismo semestre del año 2020). El nivel de compras de miel en este primer semestre volvió a situarse entre los más elevados de las últimas dos décadas (únicamente superado, durante el mismo periodo, en 2015 y 2020).

Evolución del balance de las compras en el primer semestre (importaciones y adquisiciones intracomunitarias) de miel en España (en toneladas).



Fuente: SSTT COAG a partir de DataComex.

Variación
Primer Semestre
2020 / 2021

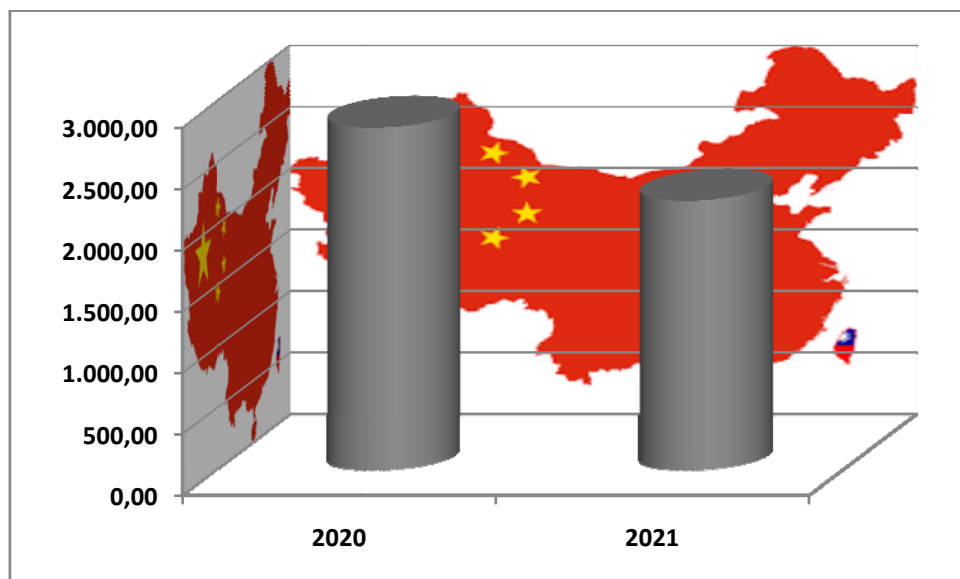
- 639 T

BALANCE IMPORTACIONES MIEL – SEGUNDO TRIMESTRE 2021

Con los datos provisionales del primer semestre del año 2021, conviene señalar cuestiones importantes que parecen estar consolidándose en el mercado de la miel en España:

- ✓ **Rumanía se mantiene**, en este primer semestre de 2021, como el **principal país abastecedor de miel de la industria española (por delante de China y de otros países habitualmente proveedores como Portugal, Uruguay o Ucrania)**. La cantidad de miel procedente de Rumanía entre los meses de enero y junio alcanzó las **3.372 toneladas¹** (el **21%** del volumen total importado por España en ese periodo) y entró a un precio medio de **1'54 €/kg**. Durante los años anteriores Rumanía nunca había superado el 10% del volumen total comprado por la industria de nuestro país.
- ✓ Durante el primer semestre de 2021 **China** siguió situándose como **segundo abastecedor** en importancia por volumen (con un total de **2.196 toneladas** colocadas directamente en nuestro mercado, lo que supone casi el 14% de las importaciones totales de nuestro país). El precio medio de entrada de estas importaciones fue de **1'32 €/kg**.

Comparativa gráfica de importaciones procedentes de China en el primer semestre 2020/2021 (en toneladas).



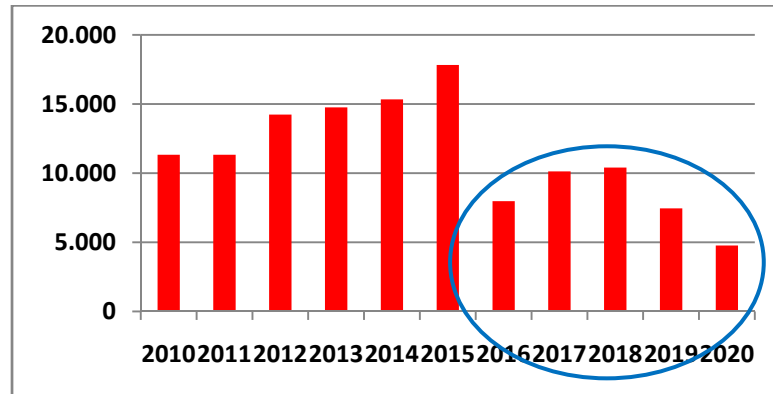
Fuente: SSTT COAG a partir de DataComex.

Si estos datos se mantuvieran a lo largo de todo 2021 se vendría a consolidar la tendencia observada durante los últimos años que apunta a menores importaciones procedentes directamente desde el gigante asiático pero aparentemente trianguladas a través de otros Estados miembros de la UE.

¹ A su vez, Rumanía incrementó sustancialmente su nivel de importaciones totales de miel durante los seis primeros meses de 2021 respecto a años anteriores. Los principales países abastecedores de miel en el caso de Rumanía durante este primer semestre fueron Ucrania y China. En COAG nos parece claro, por tanto, que gran parte de la miel que entra en España desde Rumanía es miel de fuera de la UE triangulada a través de dicho país.

BALANCE IMPORTACIONES MIEL – SEGUNDO TRIMESTRE 2021

Evolución de importaciones de miel procedente de China 2010-2020 (en toneladas).



Fuente: SSTT COAG a partir de DataComex.

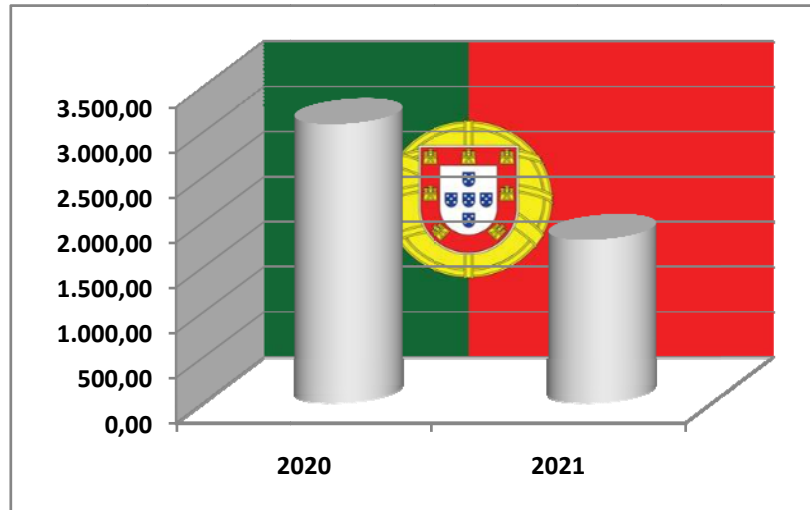
Teniendo en cuenta los cambios normativos acontecidos entre los años 2015 y 2020 tanto en relación con la determinación del origen de la miel como con la identificación/información sobre dicho origen (a nivel europeo y estatal), en COAG creemos que la fuerte bajada registrada en las importaciones procedentes de China en 2020 (y que parece que se mantiene en 2021) se debe a cambios estratégicos realizados por los importadores españoles de miel para posicionarse de cara a la entrada en vigor, el pasado **23 de diciembre de 2020**, del real decreto 523/2020 de modificación de la norma de calidad de la miel. Recordemos que la aspiración de este real decreto, cuando se publicó, era la de implantar un etiquetado más detallado y obligatorio en relación al origen geográfico de las mieles.

Es importante destacar que en COAG creemos, a partir del análisis de los datos de comercio exterior, que la miel que no está comprándose por parte de la industria española directamente a China se triangula a través de otros países de nuestro entorno comunitario (Rumanía, Polonia, Portugal).

- ✓ **Portugal** abandona el primer puesto (alcanzado en 2020) del ranking de países proveedores de miel en España y se sitúa, en este primer semestre de 2021, en **4º lugar** en esa clasificación. Durante los seis primeros meses del año la industria española compró en el país vecino un total de 1.807 toneladas de miel (cantidad muy alejada de las 3.092 adquiridas en el mismo periodo de 2020) y lo hizo a un precio medio de **2'13 €/kg** (precio notablemente más elevado que el precio medio de entrada de miel procedente de Portugal en todo el año 2020, que fue de 1'39 €/kg).

BALANCE IMPORTACIONES MIEL – SEGUNDO TRIMESTRE 2021

Comparativa gráfica de compras procedentes de Portugal en el primer semestre 2020/2021 (en toneladas).

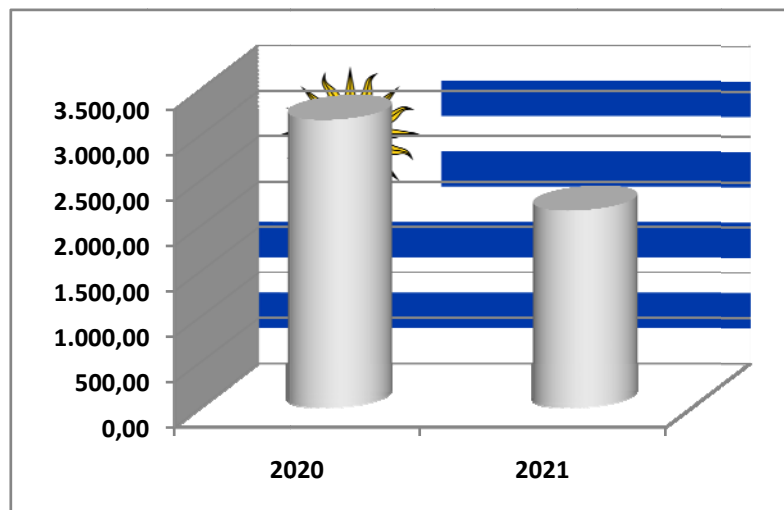


Fuente: SSTT COAG a partir de DataComex.

La importante caída en el volumen de importaciones procedentes de Portugal no sólo es llamativa respecto a 2020, sino también respecto a los años anteriores en los que se había ido incrementando la cantidad de miel extremadamente barata colocada en nuestro país a través de nuestros vecinos.

- ✓ **Uruguay** (uno de los países del MERCOSUR con los que la UE quiere liberalizar el comercio de miel a través de un acuerdo bilateral) se situó como **tercer abastecedor en importancia** durante el primer semestre de 2021 (con **2.169 toneladas**, un 31'5% menos que en el mismo periodo del año anterior). El precio medio de entrada de la miel uruguaya fue de **2'58 €/kg**.

Comparativa gráfica de compras procedentes de Uruguay en el primer semestre 2020/2021 (en toneladas).



Fuente: SSTT COAG a partir de DataComex.

BALANCE IMPORTACIONES MIEL – SEGUNDO TRIMESTRE 2021

- ✓ **Las provincias más compradoras de miel de España fueron, durante este primer semestre, y en este orden, Valencia, Salamanca, Castellón y Huesca.** La miel procedente de Rumanía se compró, casi íntegramente (3.270 toneladas de las 3.372 importadas en total por España), por parte de empresas de la provincia de Valencia. También Valencia fue la principal compradora de miel china (1.689 toneladas).

20 de septiembre de 2021